



Apresentação de Resultados

15 de agosto de 2023

Venda do ativo Serra do Tigre

Em 26 de janeiro, a Companhia assinou um instrumento particular de compra e venda de quotas tendo como objetivo a alienação da totalidade das quotas da controlada Serra do Tigre Centrais Eólicas Ltda. pelo valor de R\$ 7,5 milhões.

A venda foi homologada pelo Juízo da Recuperação Judicial em 09 de março de 2023 e concluída em 15 de maio de 2023, no valor final de R\$ 6,9 milhões.

Acordo de *Standstill*

Em 13 de agosto de 2023, a Companhia anunciou um acordo com os credores garantidos, referente ao pagamento previsto para 14 de agosto de 2023. Os credores aceitaram receber o montante de R\$ 10.630 milhões em três parcelas mensais prorrogadas até outubro de 2023 e concordaram em não realizar qualquer ato de cobrança do saldo restante do pagamento até 15 de setembro de 2023. Isso faz parte das medidas de otimização da estrutura de custos de capital e endividamento adotadas pela administração da Companhia.

Receita Operacional de R\$ 53,9 milhões, 11,9% acima do mesmo período do ano anterior.

EBITDA Ajustado no montante de R\$ 17 milhões, 40% superior que o 2T22.



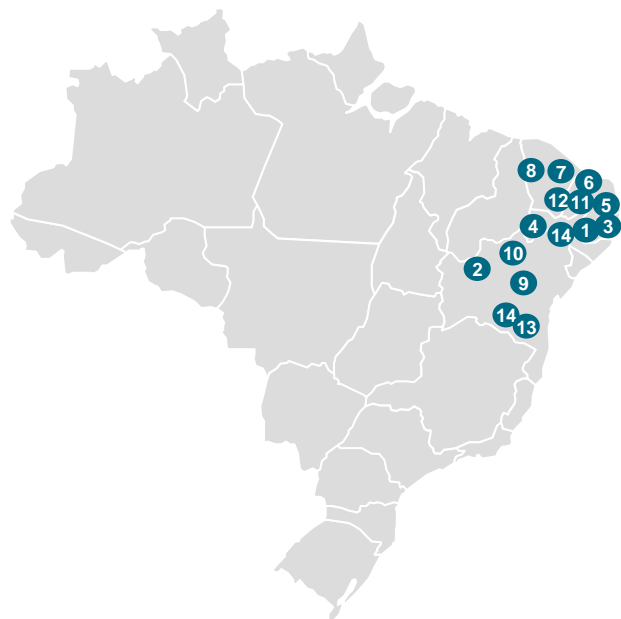
Renova Energia é uma empresa brasileira de geração de energia renovável criada em 2001, com expertise em matrizes eólica, solar e pequenas centrais hidrelétricas. O desenvolvimento de projetos eólicos começou em 2006 e desde então é o principal negócio da Empresa.

O Complexo Eólico Alto Sertão III – Fase A, um dos 10 maiores da América Latina, com investimentos em CAPEX que superam os R\$ 2,5 bilhões, é o principal ativo operacional da Companhia e entrou em operação comercial em dezembro de 2022.

Possuímos também o Complexo Solar Caetité, localizado no sudoeste da Bahia, com capacidade instalada de 4,8Wp, em fase final de comissionamento.

- Renova vem cumprindo plano de atualização e otimização do portfólio de projetos adequando o layout e modelo de aerogeradores com as novas tecnologias disponíveis no mercado;
- 14 projetos eólicos totalizando 7,1 GW de capacidade, grande parte com licença ambiental prévia aprovada e 7 projetos solares com 2,3 GW de capacidade em desenvolvimento; e
- Possui ainda um cluster de projetos solares na região de Caetité, totalizando 420MW em estágio avançado.

Localização Aproximada



Cluster Solar Caetité

Projetos em região de maior irradiação no Brasil e com alto potencial de desenvolvimento



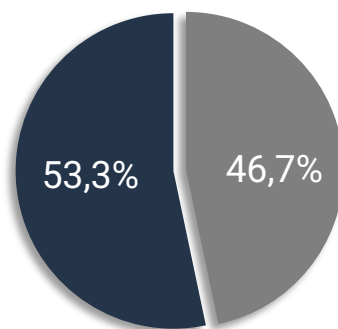
GD Caetité

Complexo Eólico Alto Sertão III – Fase A

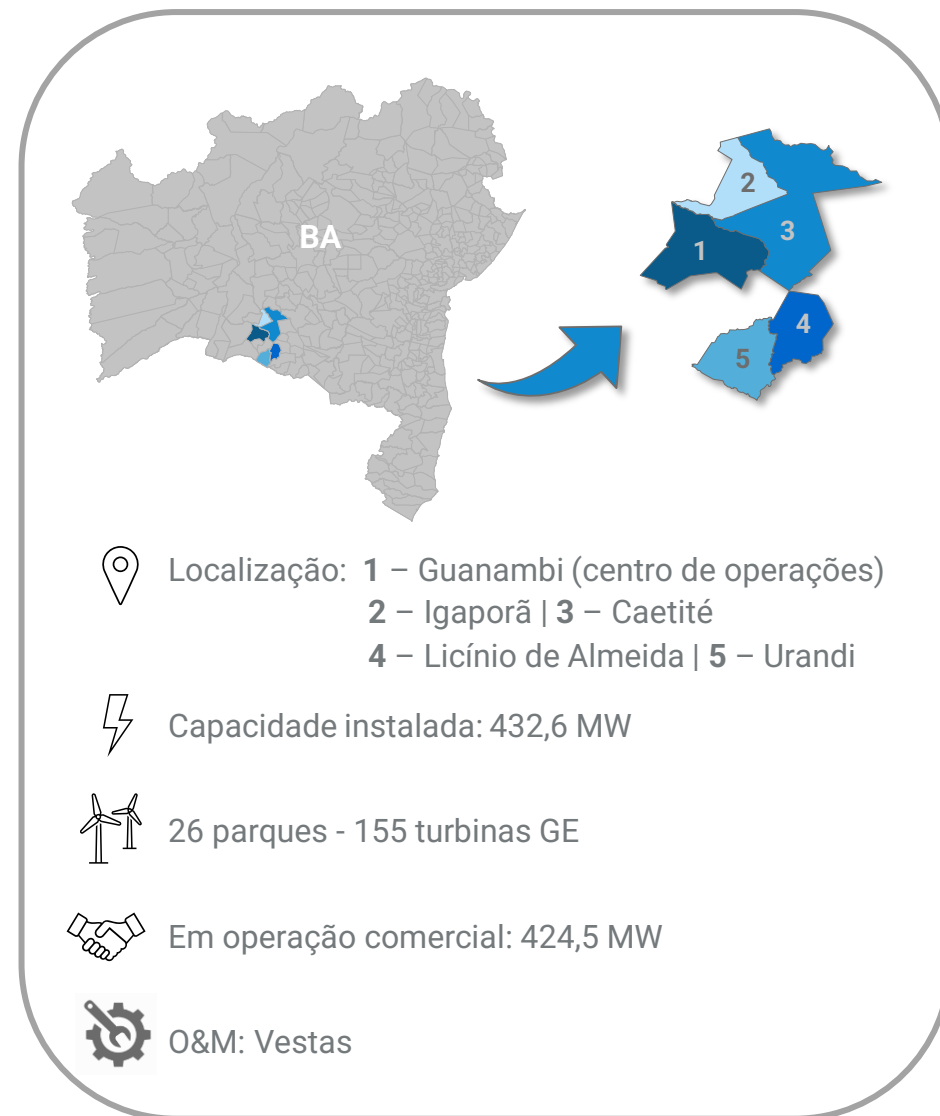
Entrada em operação comercial em dez/2022, cumprimento do último estágio do Plano de Recuperação



Comercialização



■ Mercado Livre
■ Mercado Regulado



Complexo Solar Caetité/BA

Retomada das obras



Localização: Caetité



Capacidade instalada: 4,8 MWp



19.200 placas de 245 W



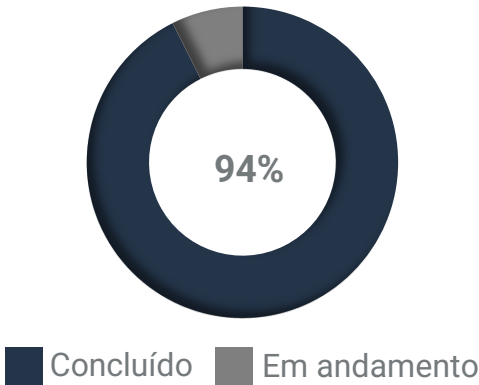
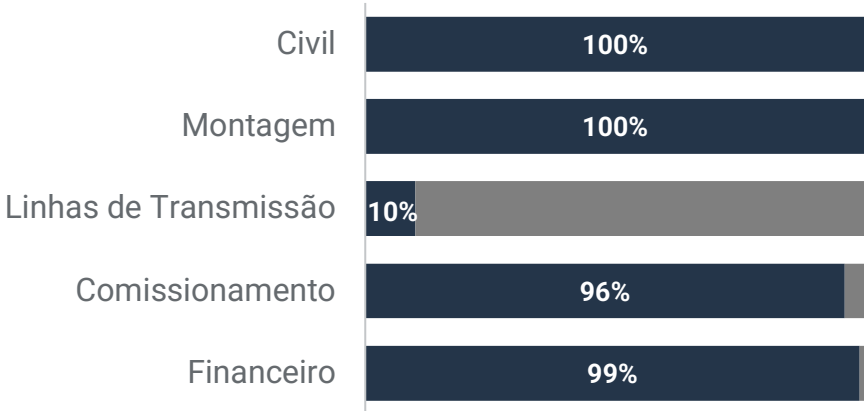
4 inversores – Ingeteam 1000 TL M400



Conclusão prevista: 2º semestre 2023



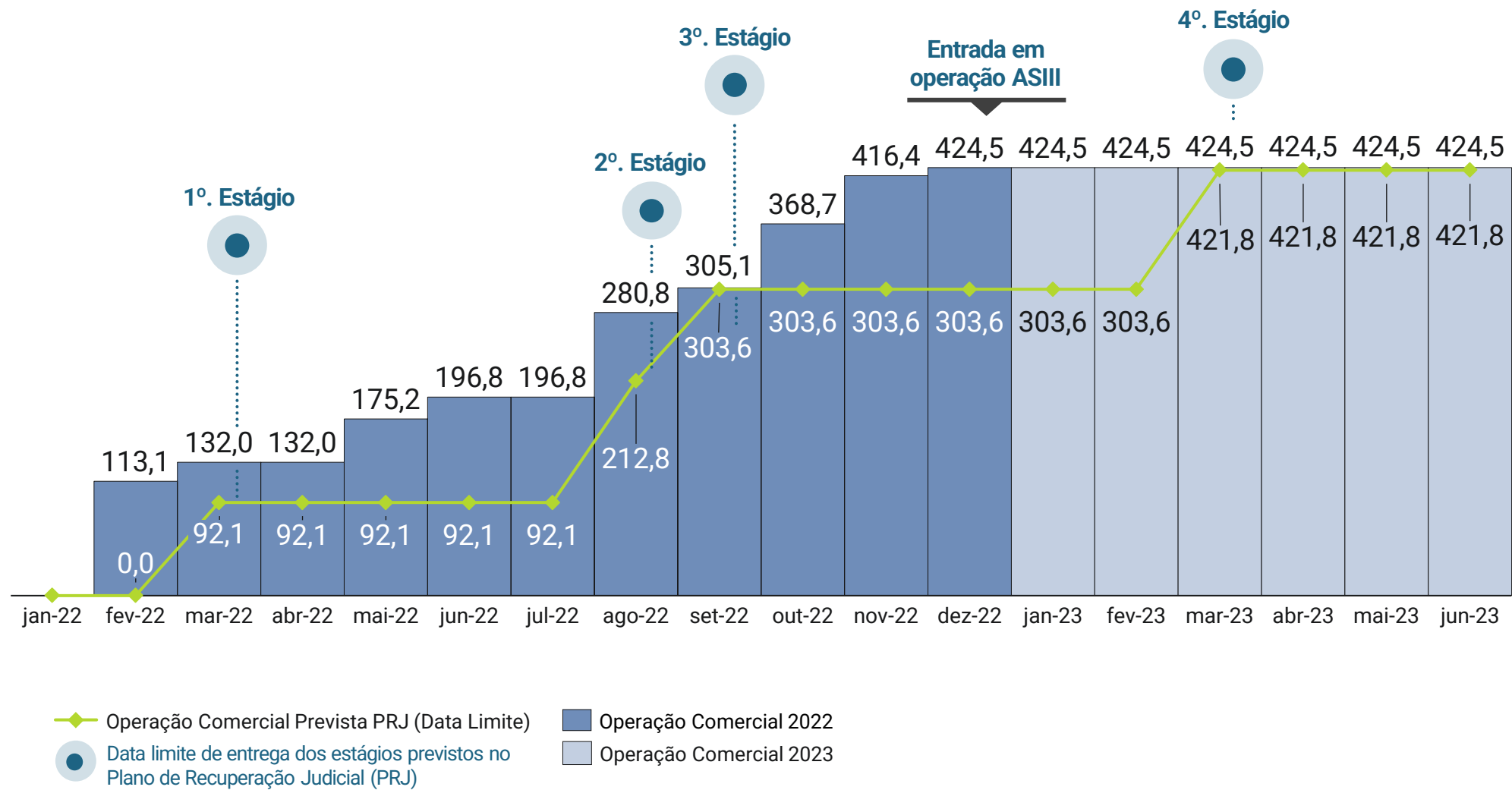
Comercialização: Geração Distribuída



Geração de Energia

O último estágio de construção foi concluído, em dez/22, com três meses de antecedência da data limite PRJ

Entrada em operação comercial ao longo de 2022 (MW)

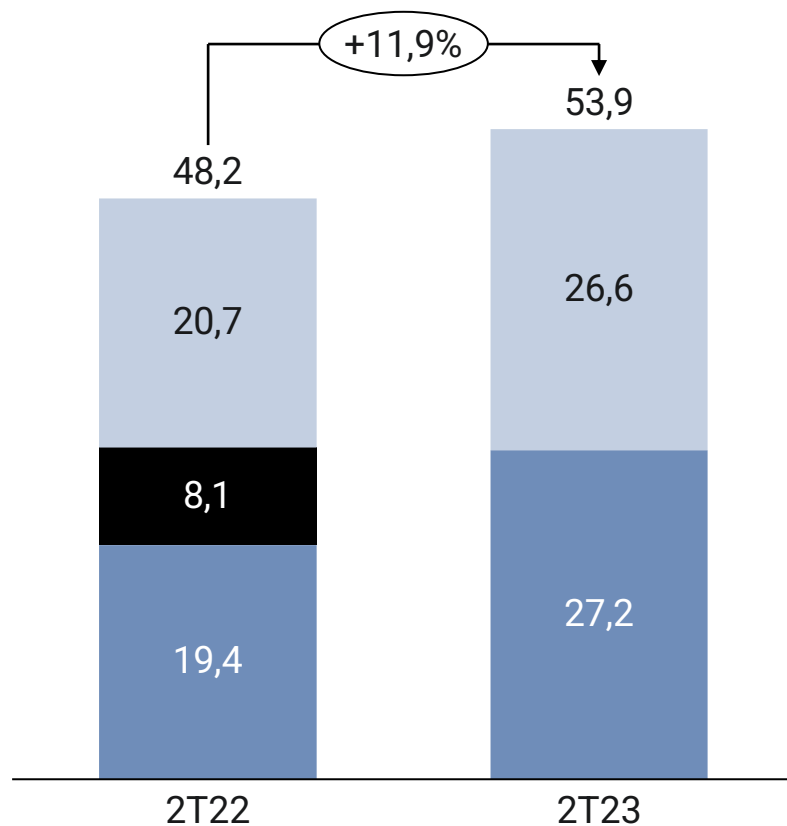


Receita Operacional Líquida

O último estágio de construção foi concluído, em dez/22, com três meses de antecedência da data limite PRJ

Receita Líquida (R\$ milhões)

Receita líquida | \triangle +5,7MM

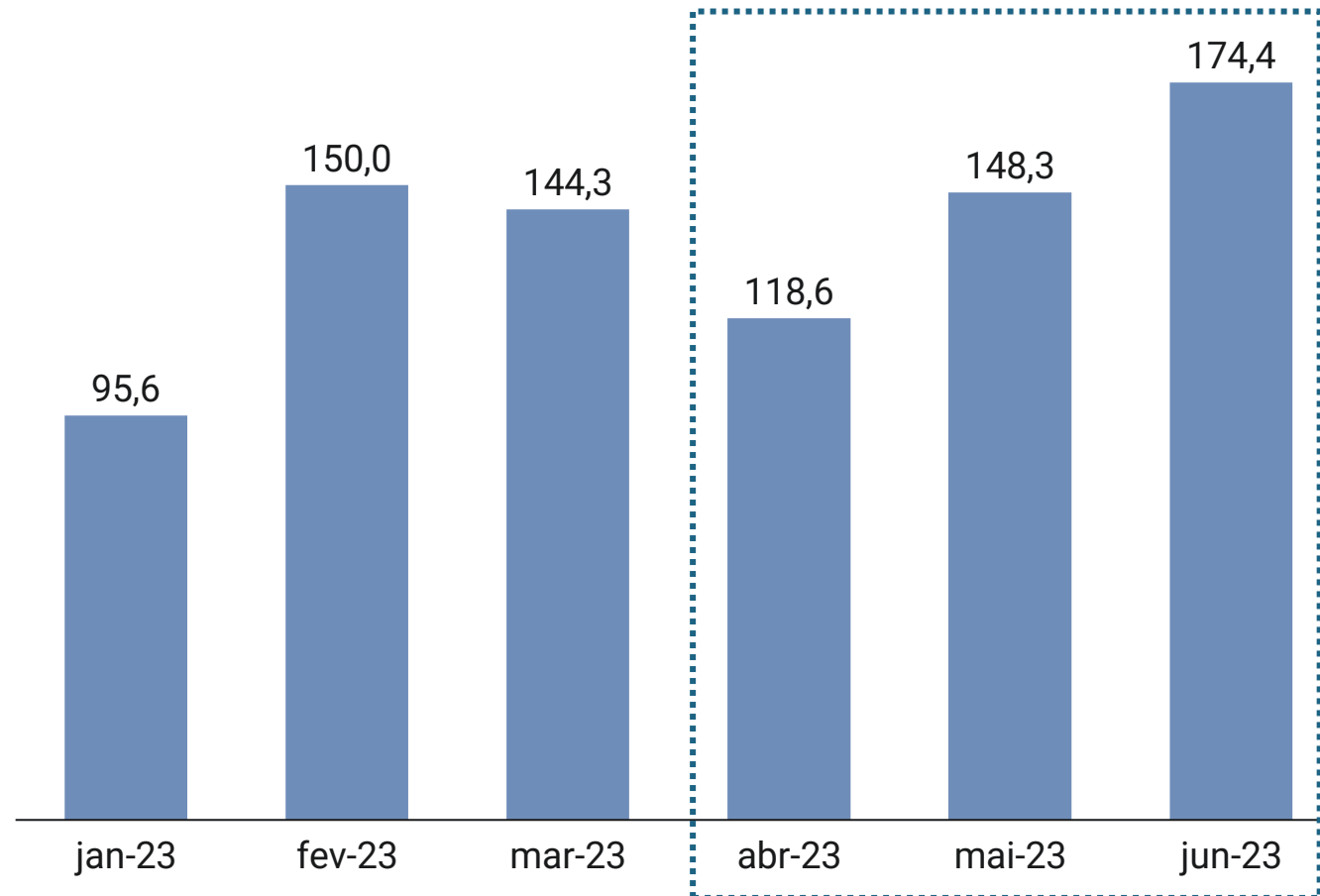


Comercialização PCHs* Eólicas

Produção de Energia (MWm)

1T23 = 129,3 MWm

2T23 = 147,1 MWm



Produção de Energia Eólica (MWm)

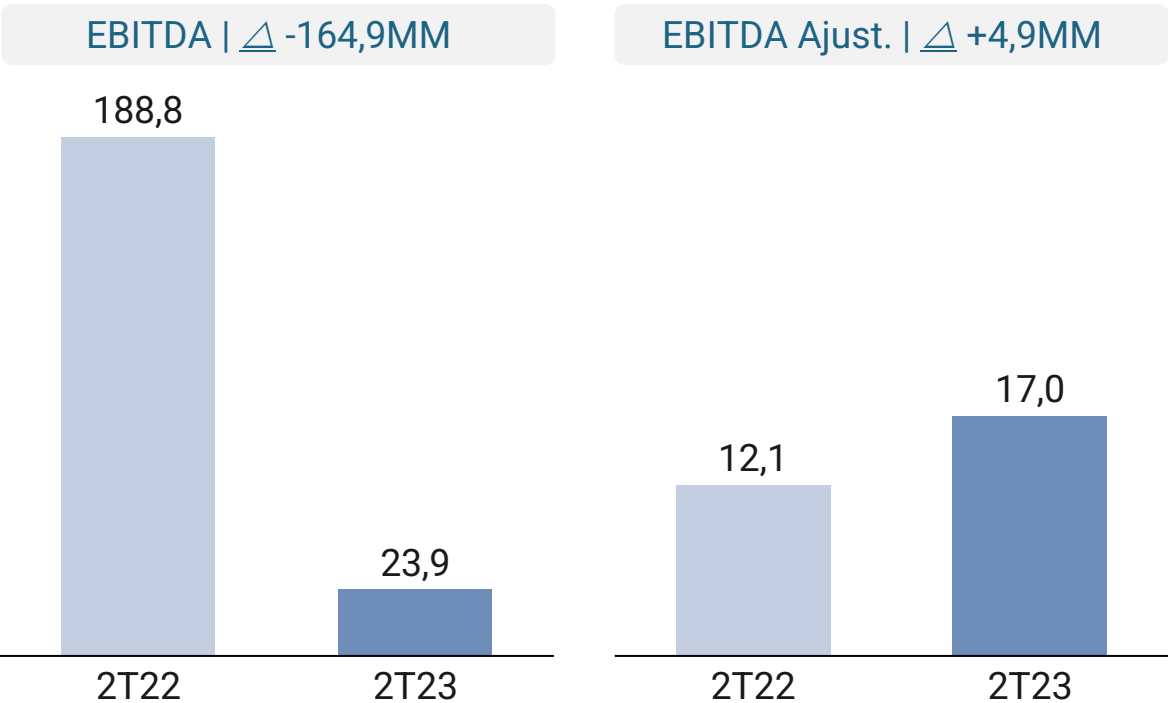
* Venda dos ativos hídricos remanescentes em junho de 2022.

Resultados Financeiros

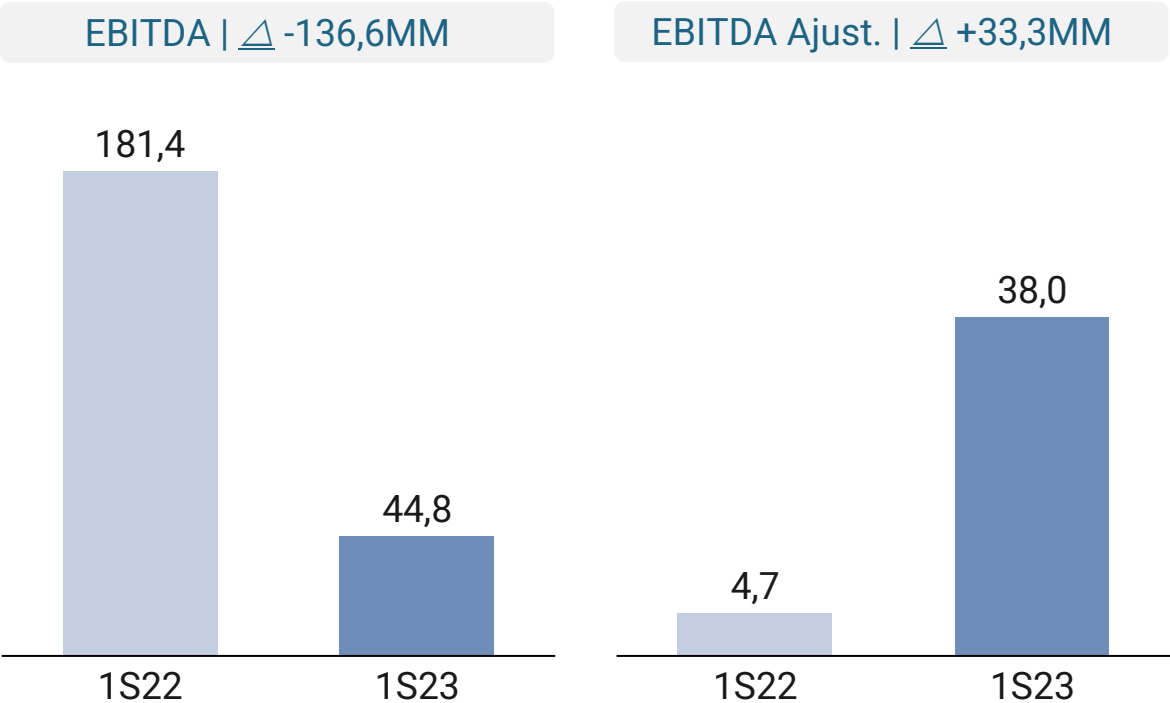
Variação EBITDA



2T22 vs 2T23 (R\$MM)



1S22 vs 1S23 (R\$MM)



Ajustes EBITDA feitos extraordinários

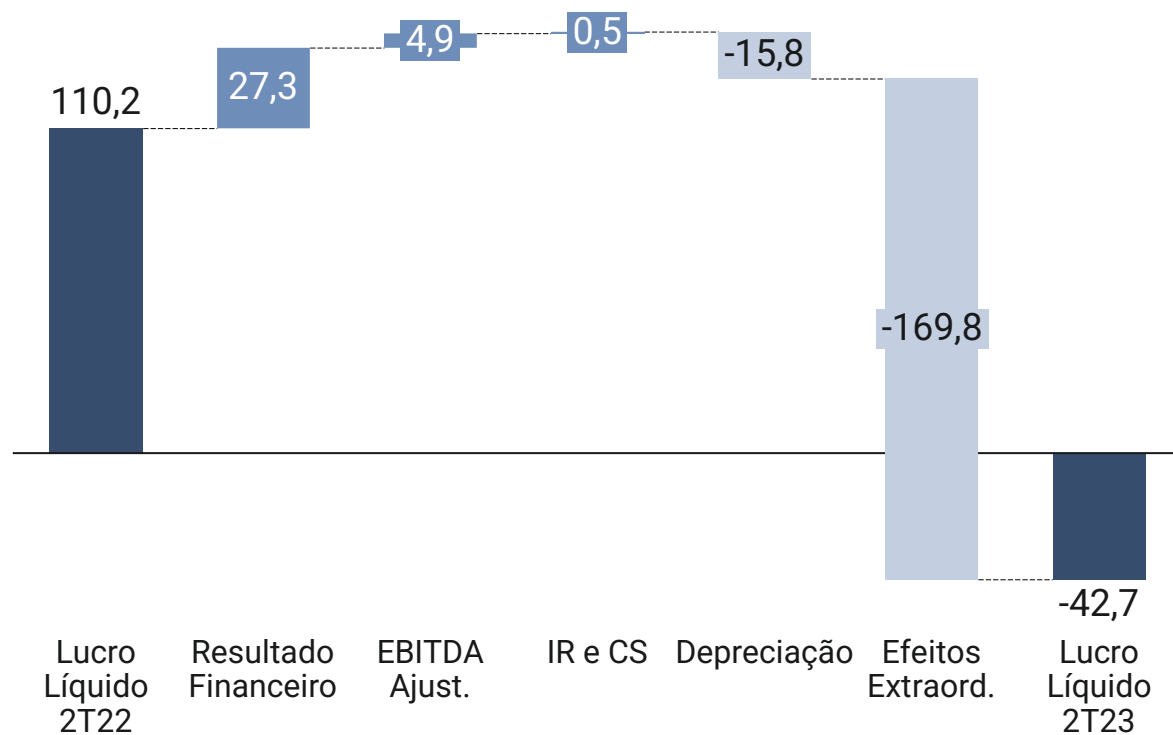
| | | | |
|------|--------------------------|------|--------------------------|
| 2022 | -R\$ 176,7MM | 2023 | -R\$ 6,9MM |
| | Ganho da venda de ativos | | Ganho da venda de ativos |

Resultados Financeiros

Variação Lucro Líquido

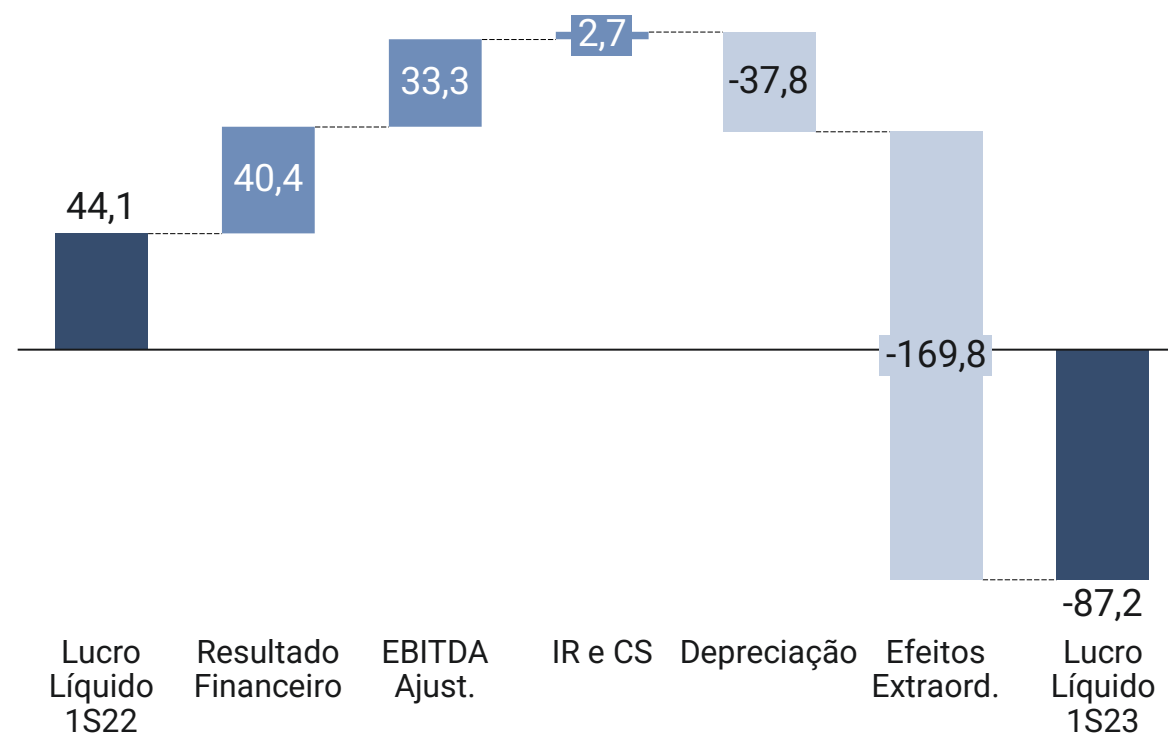
2T22 vs 2T23 (R\$MM)

Lucro Líquido | \triangle -152,9MM



1S22 vs 1S23 (R\$MM)

Lucro Líquido | \triangle -131,3MM

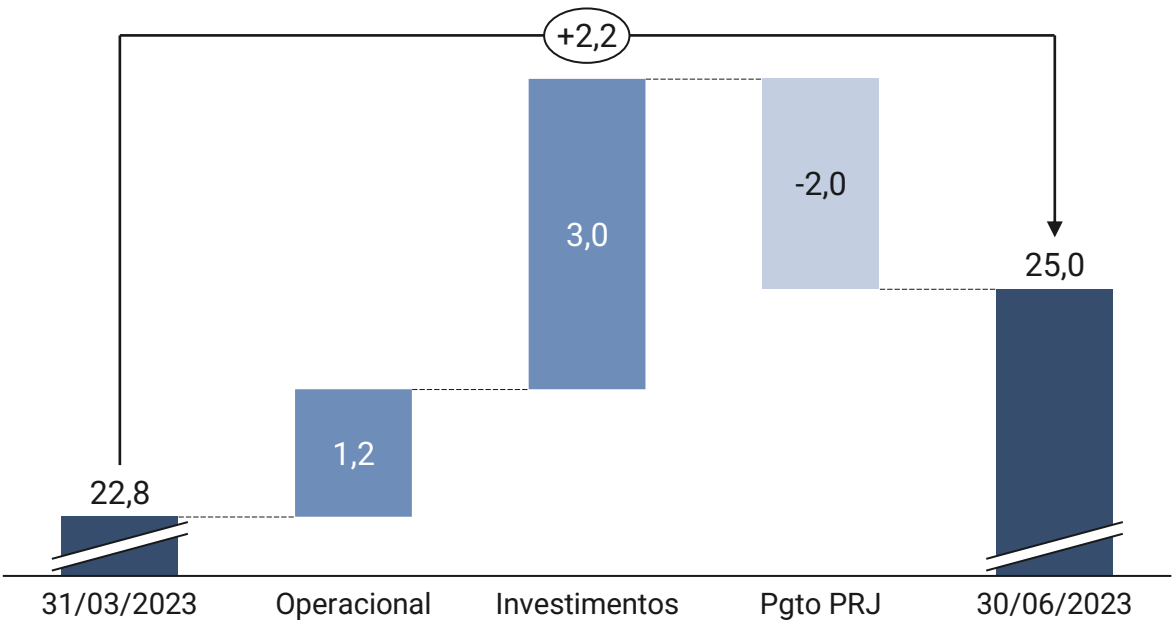


Resultados Financeiros

Fluxo de caixa

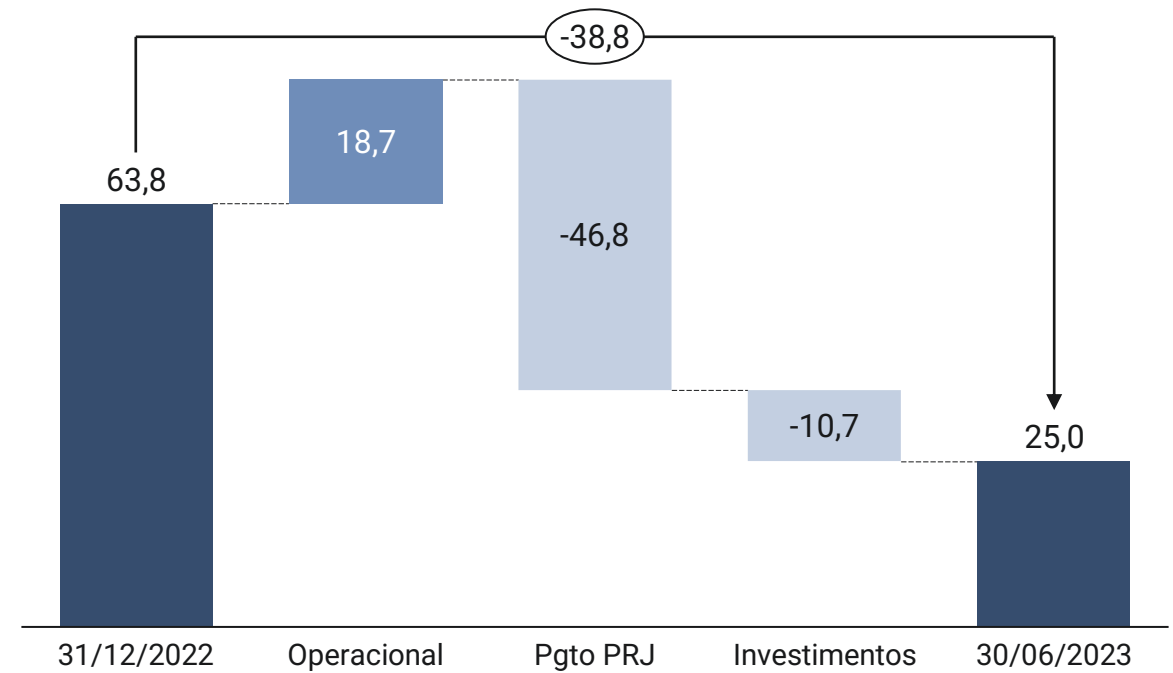
2T23 (R\$MM)

Saldo de Caixa | \triangle +2,2MM



1S23 (R\$MM)

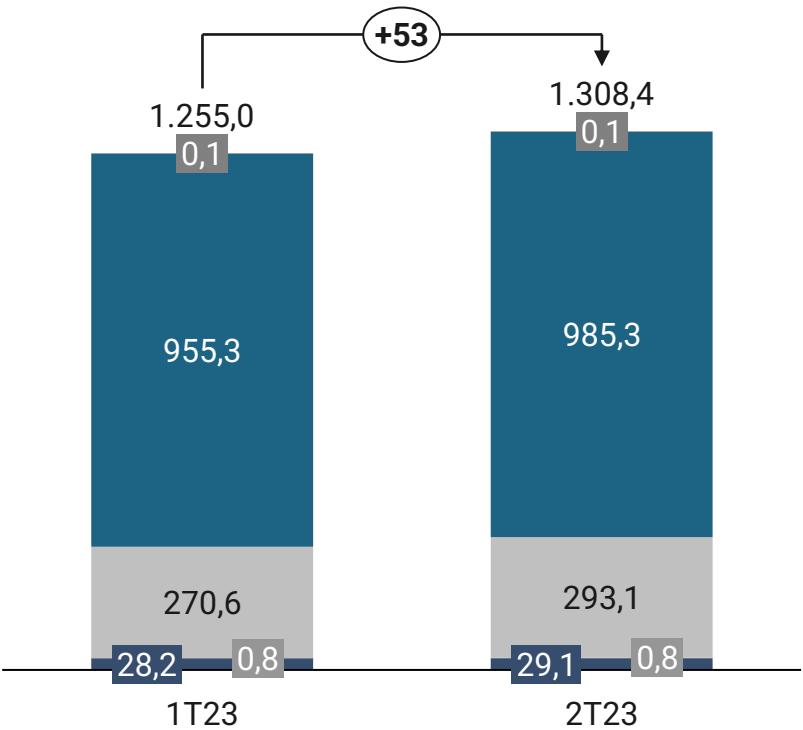
Saldo de Caixa | \triangle -38,8MM



Endividamento e Recuperação Judicial

Pagamento da primeira parcela das classes II e III do PRJ

Evolução do Endividamento (R\$ Milhões)



- Classe I
- Classe II
- Classe III
- Classe IV
- Extraconcursal

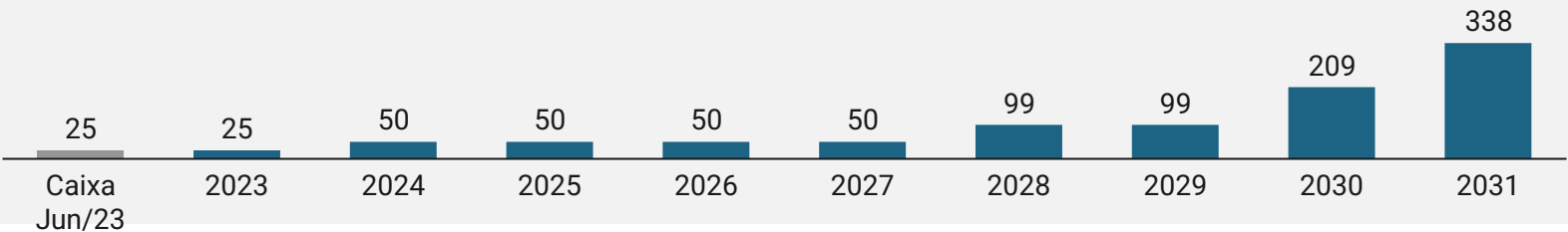
Recuperação Judicial

Cumprindo com as diretrizes do Plano de Recuperação Judicial (“PRJ”) no primeiro semestre de 2023, foram feitos os seguintes pagamentos:

| Pagamentos por classe: | R\$ Milhões |
|------------------------|-------------|
| Classe I | 0,6 |
| Classe II | 34,5 |
| Classe III | 13,1* |
| Extraconcursal | 1,0 |
| Total | 49,2 |

*inclui amortização via resgate de depósito judicial.

Cronograma de amortização com instituições financeiras (R\$MM)



Prazo médio 6,8 anos

Contatos:

ri@renovaenergia.com.br

(11) 3509-1100

