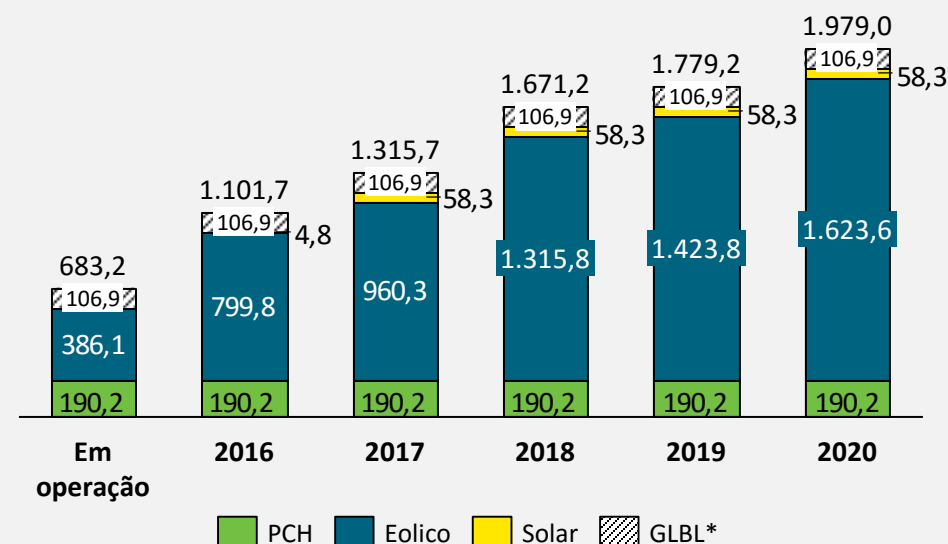


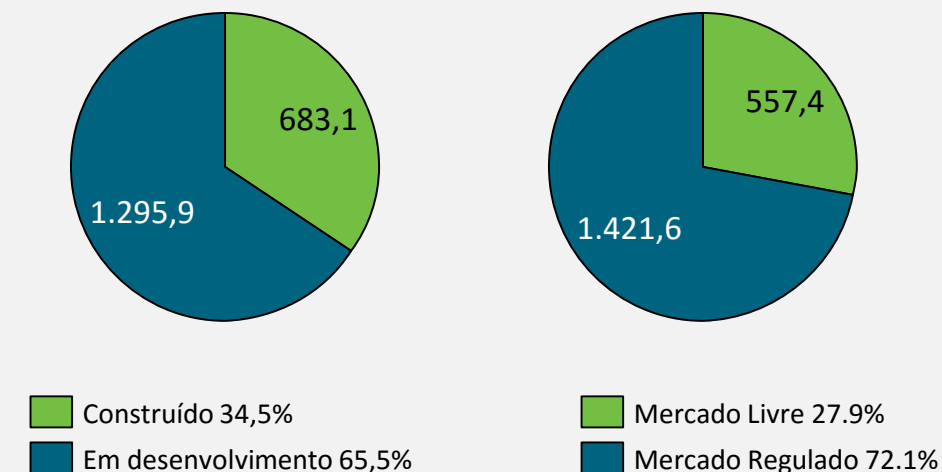


APIMEC 2016

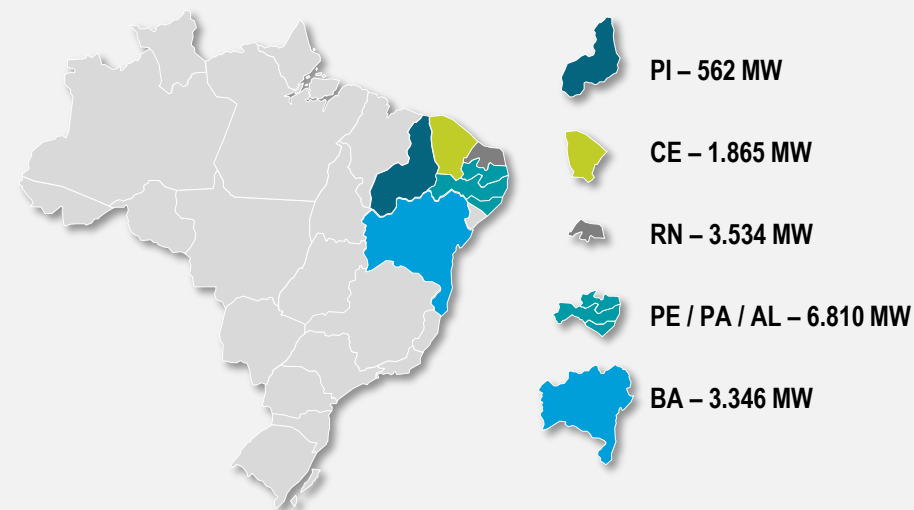
## Capacidade Instalada Comercializada (MW)



## Status Operacional e Mercado



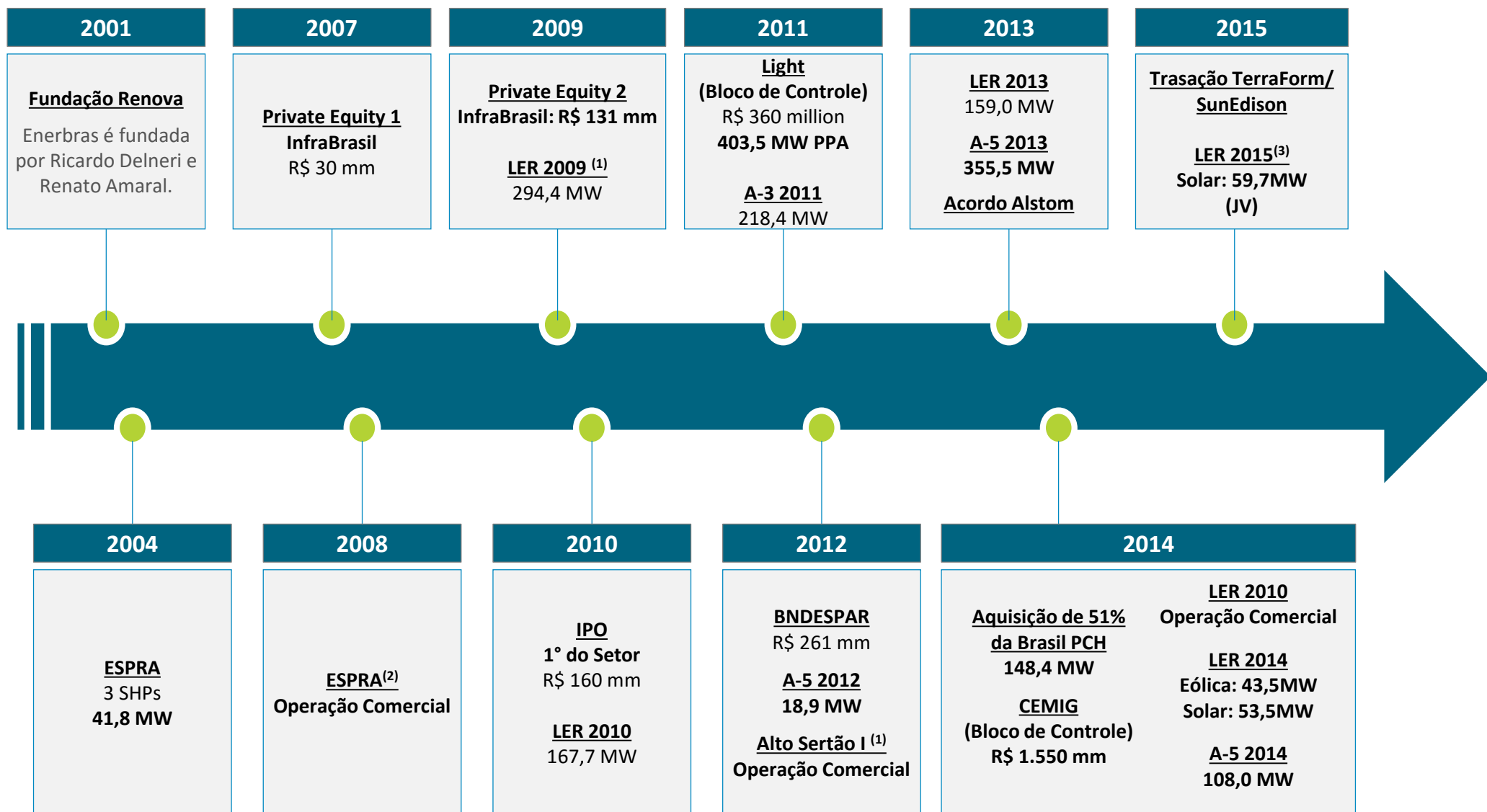
## Portfólio não-contratado adicional de 16,1 GW (eólico)



Fonte	Potencial (MW)	%
Eólico	16.117	91,0%
Hídrico (PCHs)	580	3,3%
Solar	1.014	5,7%
	17.711	100,0%

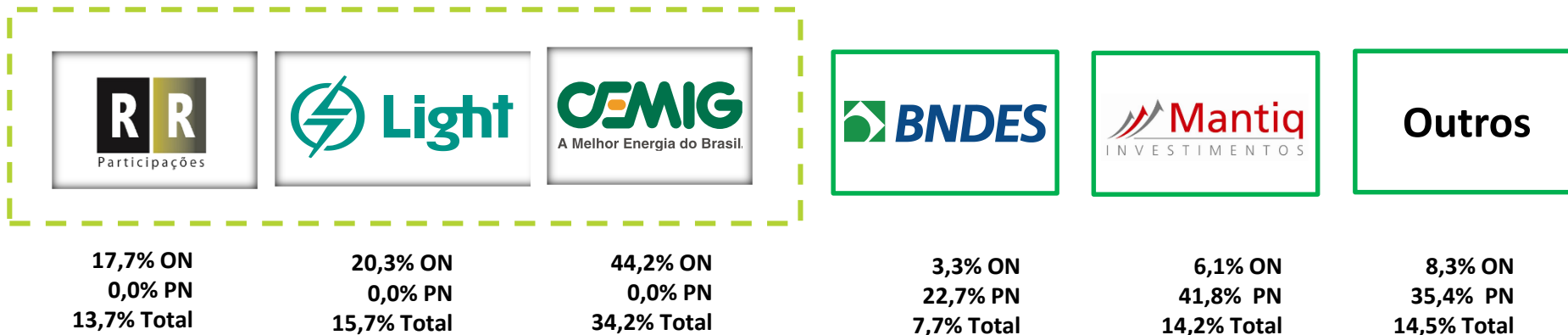
\*Considera a participação de 11,66% da Renova na TerraForm Global, baseado na capacidade instalada em operação da empresa em 30 de setembro de 2016.

## História de sucesso na prospecção, execução e operação de projetos de energia renovável



Nota: (1) Projeto vendido para TerraForm Global (3) Renova não exercerá a opção de participar do projeto solar LER 2015 com a SunEdison.

### Bloco de controle



### Composição do Conselho

	RR	Light	Cemig
<b>CONSELHO <sup>(3)</sup></b>	<b>2</b>	<b>2</b>	<b>2</b>
<b>Comitês</b>			
Gestão	2	2	2
Auditoria e Compliance	2	2	2
Financeiro	2	2	2
Talento e Remuneração	2	2	2
Novas Tecnologias e Prospecção	2	2	2
Implantação	2	2	2

### Perfeita combinação de acionistas



Fonte: Companhia

\* O Conselho de Administração tem 9 membros, sendo 2 independentes



Carlos Figueiredo

CEO



Cristiano Barros

CFO, Diretor de RI,  
Comercialização e  
Novos Negocios



Ney Maron de Freitas

Diretor de Meio Ambiente,  
Sustentabilidade e  
Regulatório



Fernando Chein Muniz

Diretor de Engenharia e  
Operações





Destques 2016



# Track record

Renova já desenvolveu mais de 1,0 GW permitindo que a empresa defina parcerias estratégicas com os principais fornecedores

1

## Alto Sertão I

*Vendido para Terraform*



- 14 parques
- 294,4 MW
- 184 turbinas
- Fornecedor WTG: GE
- COD 2012<sup>1</sup>/2014

2

## Alto Sertão II



- 15 parques
- 386,1 MW
- 230 turbinas
- Fornecedor WTG: GE
- COD 2014-2016

3

## Alto Sertão III

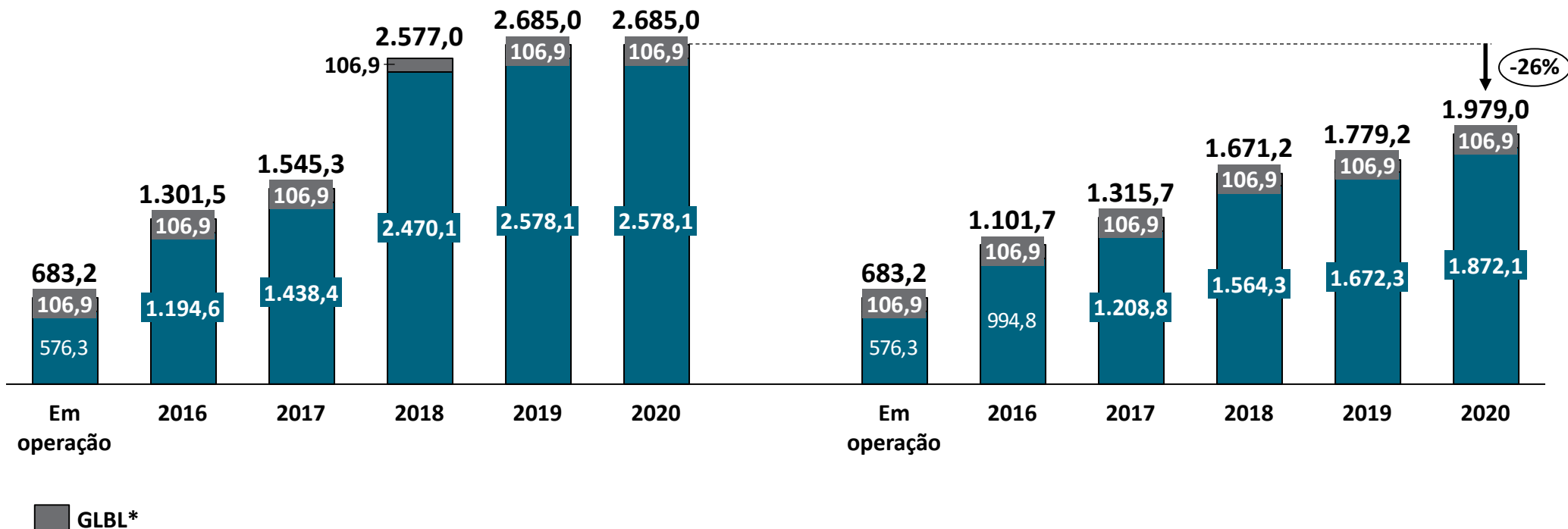


- 26 parques
- 432,6 MW
- 155 turbinas
- Fornecedor WTG: Alstom
- COD 2016

<sup>1</sup> Pronto para operar

# Redimensionamento do portfólio

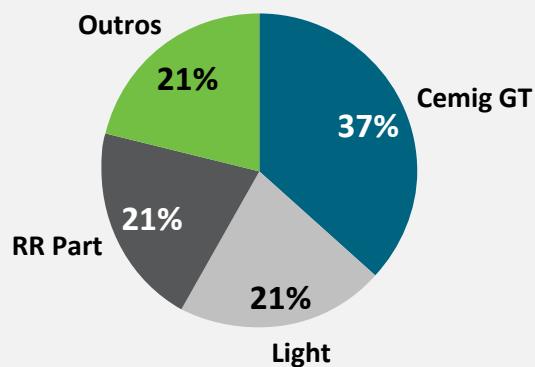
- ✓ Cancelamento do PPA Cemig (676 MW)
- ✓ Postergação de 67% do contrato Light II para 2020
- ✓ Cancelamento da participação no LER 2015



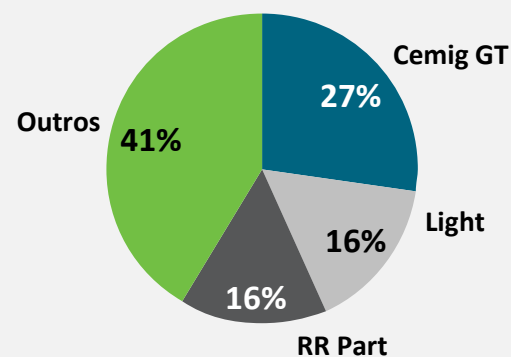


## Estrutura anterior

Março de 2016



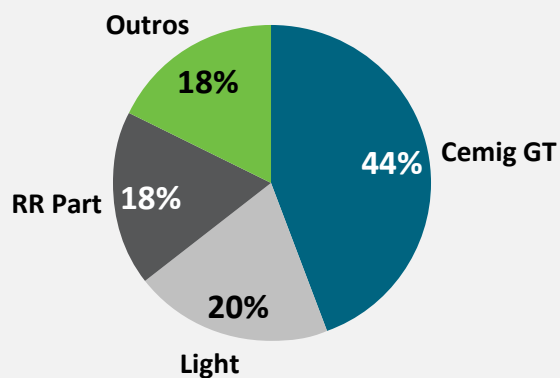
Capital Votante



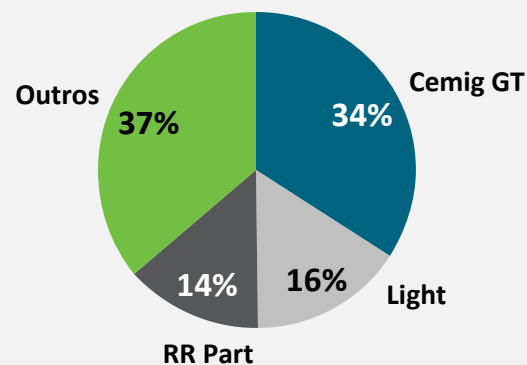
Capital Total

## Estrutura atual

Aumento de Capital : 280 milhões de aporte da Cemig GT e Light



Capital Votante



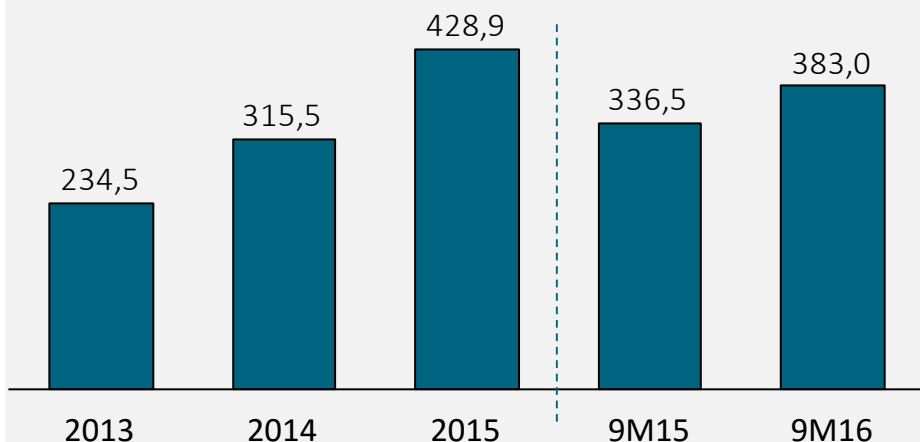
Capital Total



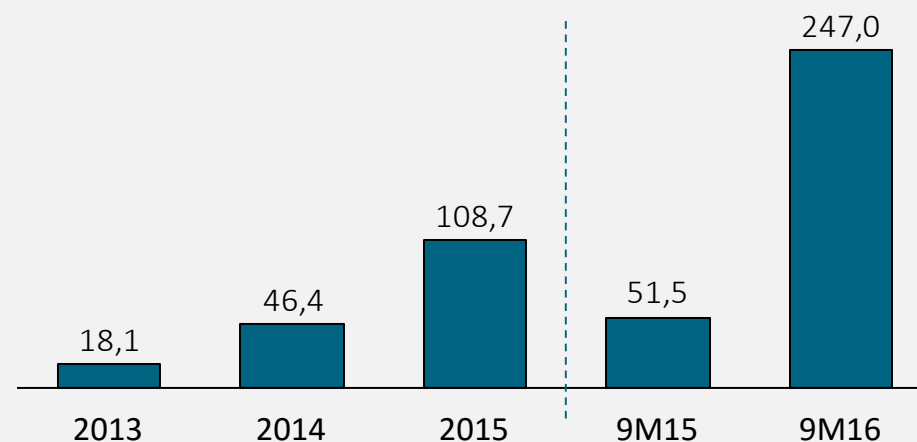
Principais números  
financeiros

## Highlights Financeiros – Renova Energia S.A.

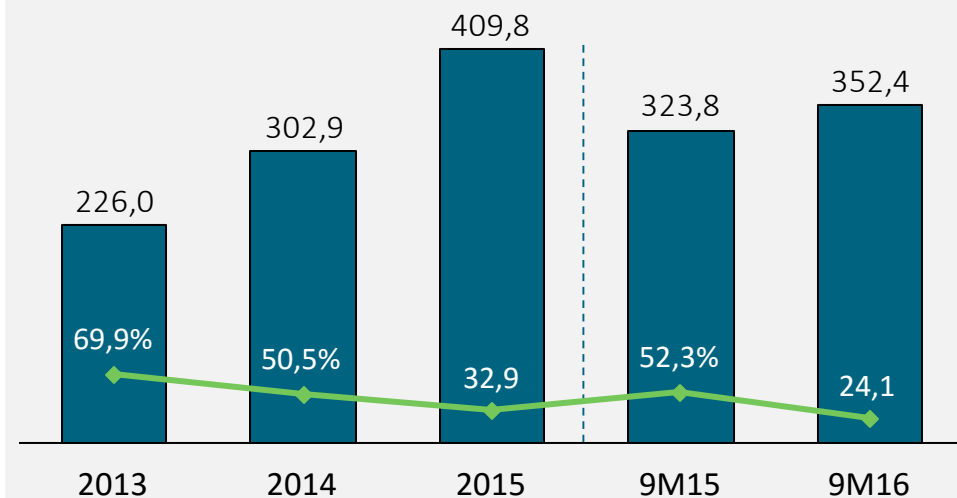
Receita Operacional Bruta  
(R\$ milhões)



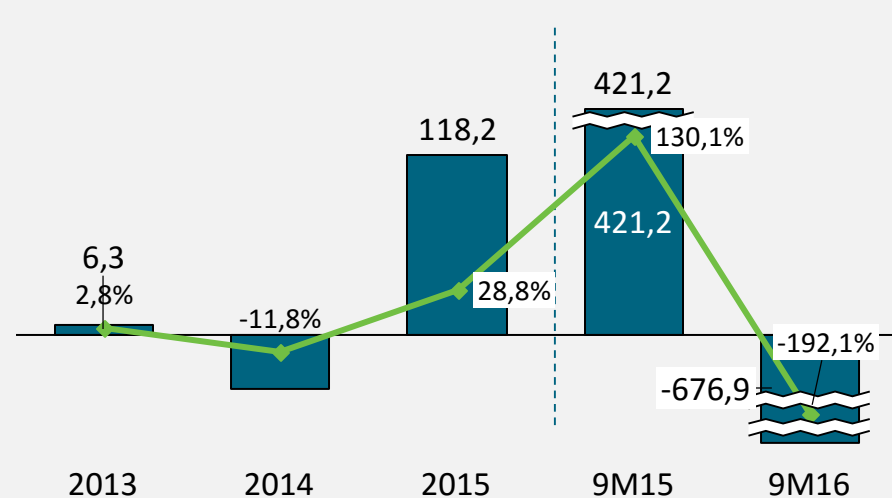
Custos  
(R\$ milhões)



Receita líquida e Margem EBITDA ajustado  
(R\$ milhões)

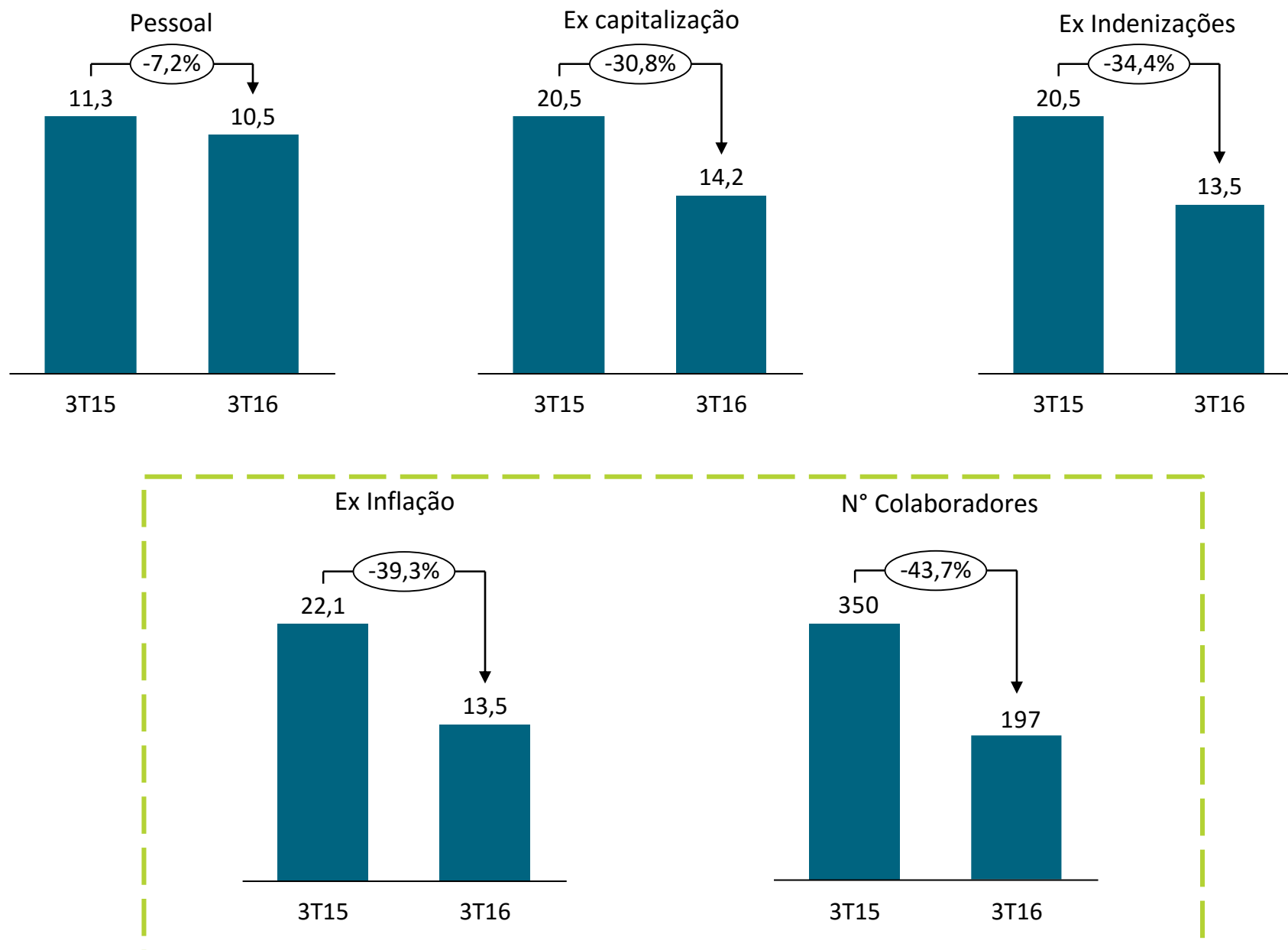


Lucro Líquido e Margem Líquida  
(R\$ milhões)



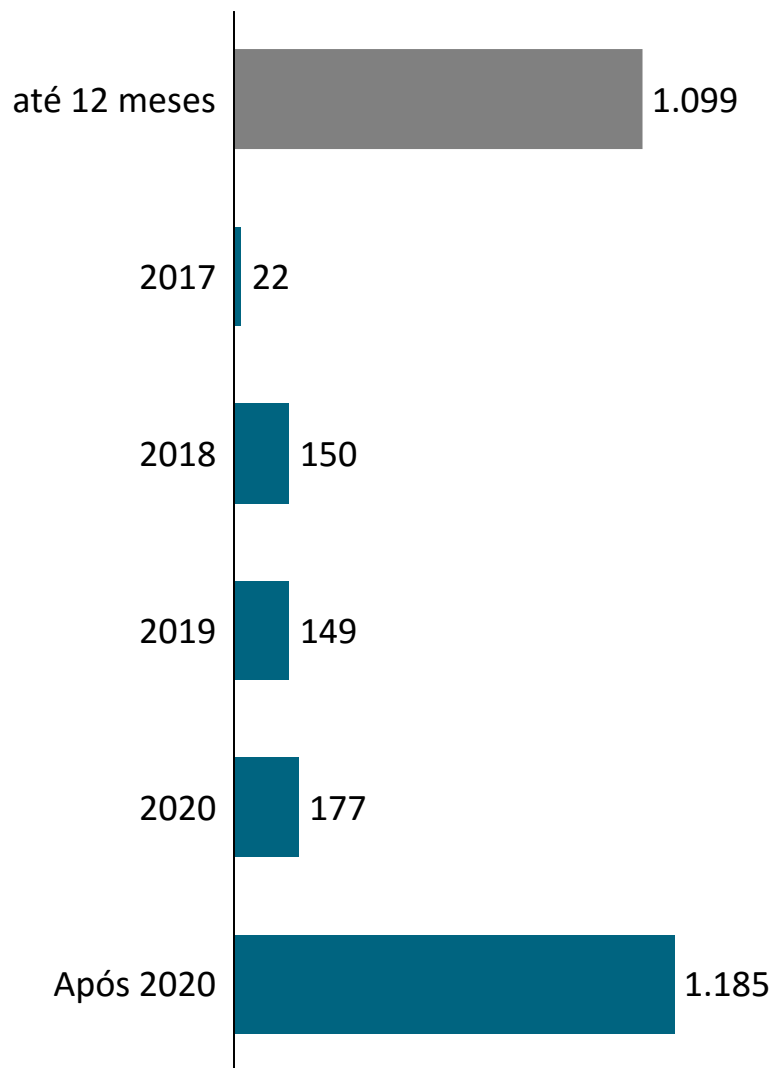
## Reestruturação de processos internos e equipes

Redução dos custos de pessoal efetiva, em termos reais, atingiu **39,3%**:

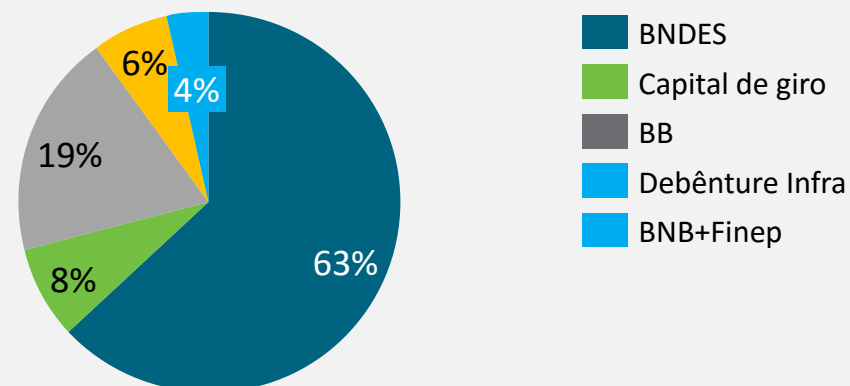


## Estrutura de Capital: Alongamento do Perfil da Dívida

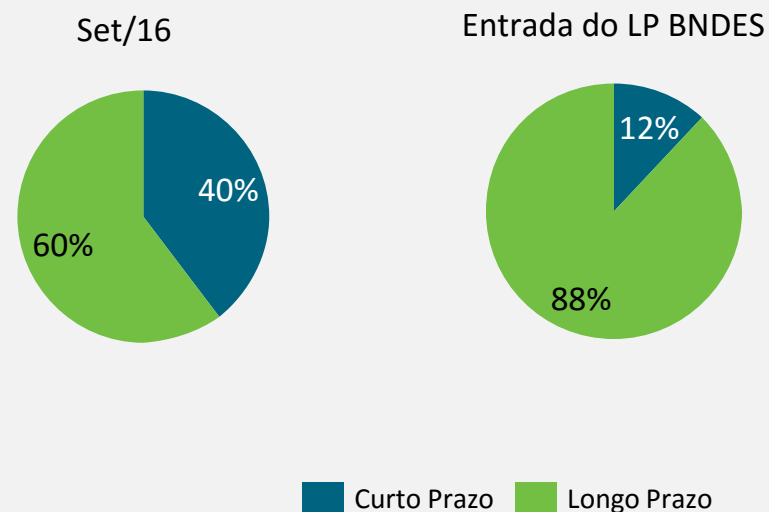
Divida Bruta: R\$2.8 bilhões  
Divida Líquida: R\$ 2.7 bilhões



Endividamento total:



Reperfilamento da Dívida Total :



# ***RENOVA ENERGIA S.A.***



**7** Anos

*Selo Assiduidade*  
***APIMEC-SP***

*Prata*



2016



# Contatos RI:



**Cristiano Corrêa de Barros**

CFO e DRI

[cristiano.barros@renovaenergia.com.br](mailto:cristiano.barros@renovaenergia.com.br)

+ 55 11 3509 1107



**Paulo Ferreira**

Diretor de RI, Operações Estruturadas e M&A

[paulo.ferreira@renovaenergia.com.br](mailto:paulo.ferreira@renovaenergia.com.br)

+ 55 11 3509 1128



**Thatiana Zago**

Analista de RI

[tzago@renovaenergia.com.br](mailto:tzago@renovaenergia.com.br)

+ 55 11 3509 1174