



Apresentação de Resultados 1T20

Eventos subsequentes, resultados e COVID



Destaques do período e evento subsequente

- Em 06 de julho, foram protocolados 2 (dois) novos Planos de Recuperação Judicial, sendo um plano referente exclusivamente às Sociedades do Projeto Alto Sertão III – Fase A vinculadas ao financiamento originalmente obtido junto ao BNDES e um segundo plano contemplando a Companhia e as demais Sociedades em recuperação judicial do Grupo Renova, em trâmite perante 2ª Vara de Falências e Recuperações Judiciais da Comarca do Estado de São Paulo



Resultado 1T20

Renova Energia S.A.			
(Valores em R\$ mil)	1T20	1T19	Variação
Receita operacional líquida (ROL)	12.332	60.962	-79,8%
Prejuízo líquido	(53.166)	(182.286)	70,8%
EBITDA	37.507	(59.837)	162,7%
EBITDA ajustado	22.451	(80.581)	127,9%



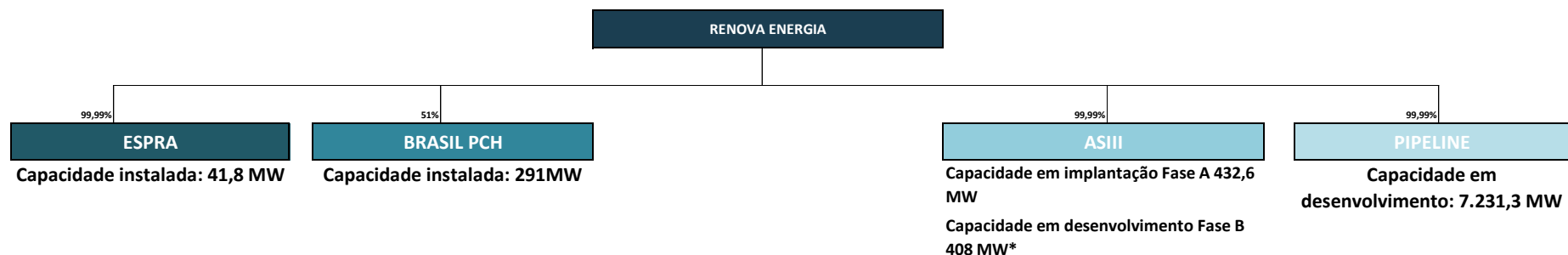
COVID-19

- Em 31 de março de 2020, não foram observados efeitos relevantes decorrentes do COVID- 19 nas operações da Companhia e suas controladas.
- De forma geral, a Companhia implementou uma série de medidas de precaução para que seus colaboradores, clientes, fornecedores e demais públicos não se exponham a situações de risco, tais como: restrição de viagem nacionais e internacionais, utilização de meios de comunicação remota, home office etc.

Organograma simplificado e Capacidade Instalada

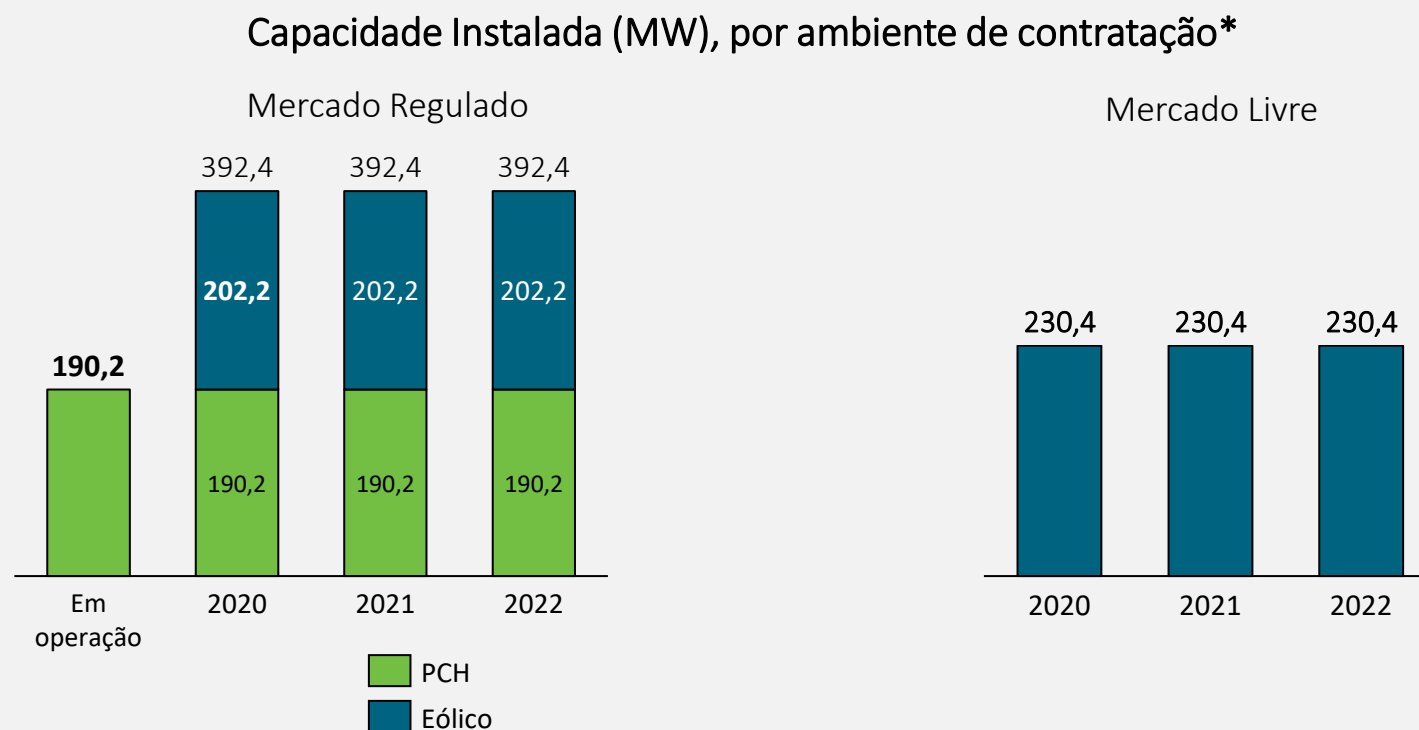
Hoje a Companhia tem projetos em três fases diferentes, sendo elas:

Em desenvolvimento	Em implantação	Em operação
Projetos em estágio de desenvolvimento são aqueles que estão em fase de arrendamento de propriedades, licenciamento, estudos de impacto ambiental e estudos de viabilidade, sem que haja o compromisso em atender algum contrato de compra/venda de energia (<i>Power Purchase Agreement</i> - "PPA").	A partir da contratação de PPAs, os projetos passam à fase de implantação até que estejam operacionais. Atualmente, a Renova está implantando o Complexo eólico Alto Sertão III com 437,4MW de capacidade instalada (Alto Sertão III Fase A – 390,3 MW; Projeto Híbrido (Eólico) – 43,2 MW; Projeto Híbrido (Solar) – 4,8 MW, sem PPA), que, quando operacional, atenderá contratos dos Mercados Livre e Regulado.	Hoje, a Companhia tem em operação três Pequenas Centrais Hidroelétricas ("PCHs") da Espra (41,8 MW de capacidade instalada), e participação de 51% na Brasil PCH que detém 13 PCHs ("BrPCH") (291 MW de capacidade instalada).



Capacidade instalada e Energia contratada

- ✓ A partir de janeiro de 2020, a Renova não possui nenhuma exposição em sua comercializadora de energia
- ✓ O contrato Light I está suspenso entre Janeiro de 2019 à Julho de 2020, e o Cemig I esteve suspenso entre Janeiro de 2019 à Dezembro de 2019, ao termino da suspensão os contratos foram apresentados como obrigação de fazer na lista de credores em MWh até Dez/2022

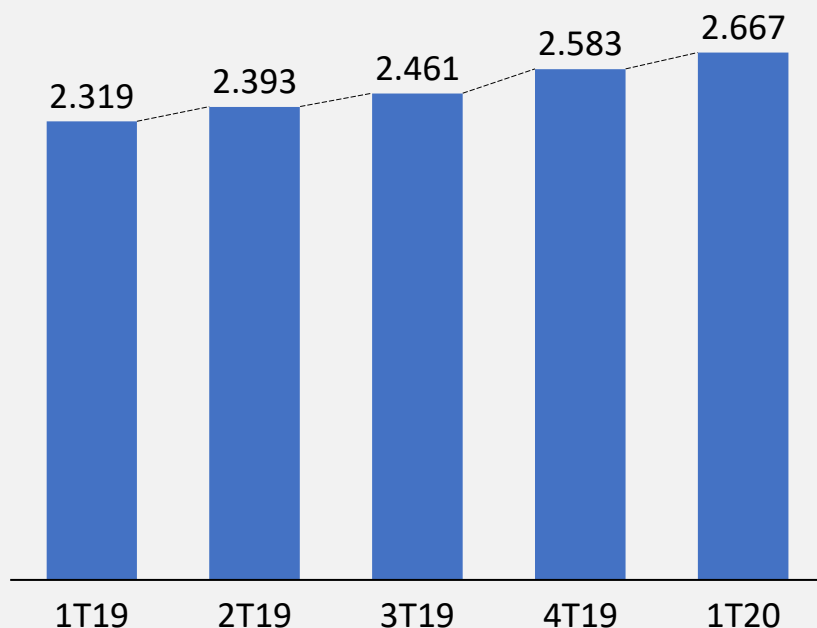


* Posição considerada no dia 31/março do ano indicado nos gráficos.

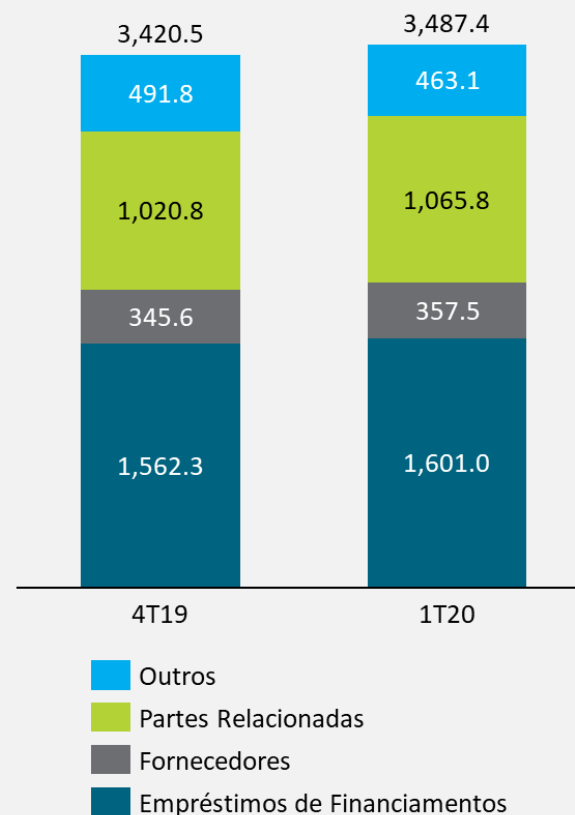
Endividamento

- ✓ Entre o quarto trimestre de 2019 e o primeiro trimestre de 2020 o endividamento da companhia aumentou R\$84 milhões devido principalmente ao provisionamento dos juros incorridos e a contratação do empréstimo DIP junto a CEMIG.

Evolução do Endividamento (R\$ milhões)



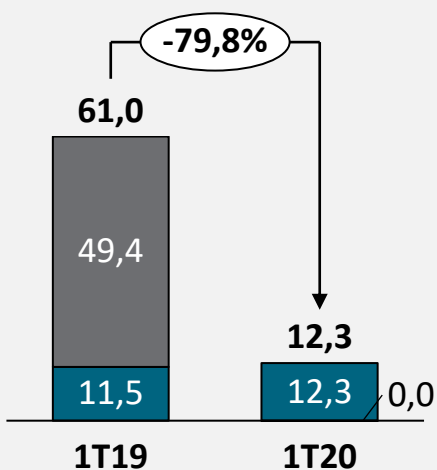
Composição do Endividamento* (R\$ milhões)



*Divida financeira e partes relacionadas

Receita Líquida

Receita Líquida

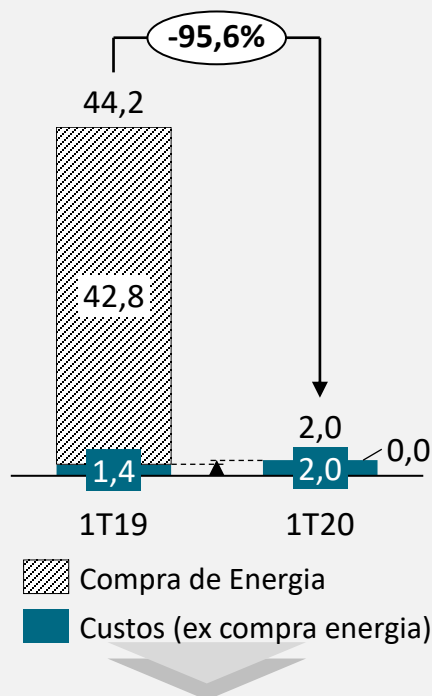


- Redução de 79,8% na receita líquida do 1T20, devido:
 - Suspensão dos contratos de comercialização com a Light e a Cemig;
 - Cessão de diversos contratos no 1T19, desta forma não foram refletidos no 1T20.

Custos e despesas

Custos Gerenciáveis

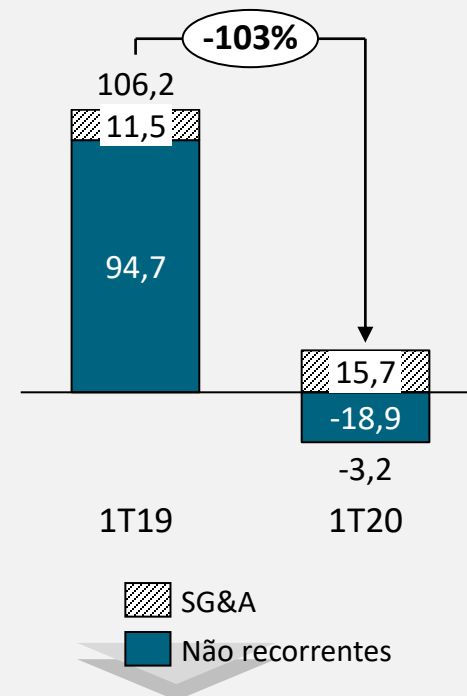
R\$ milhões



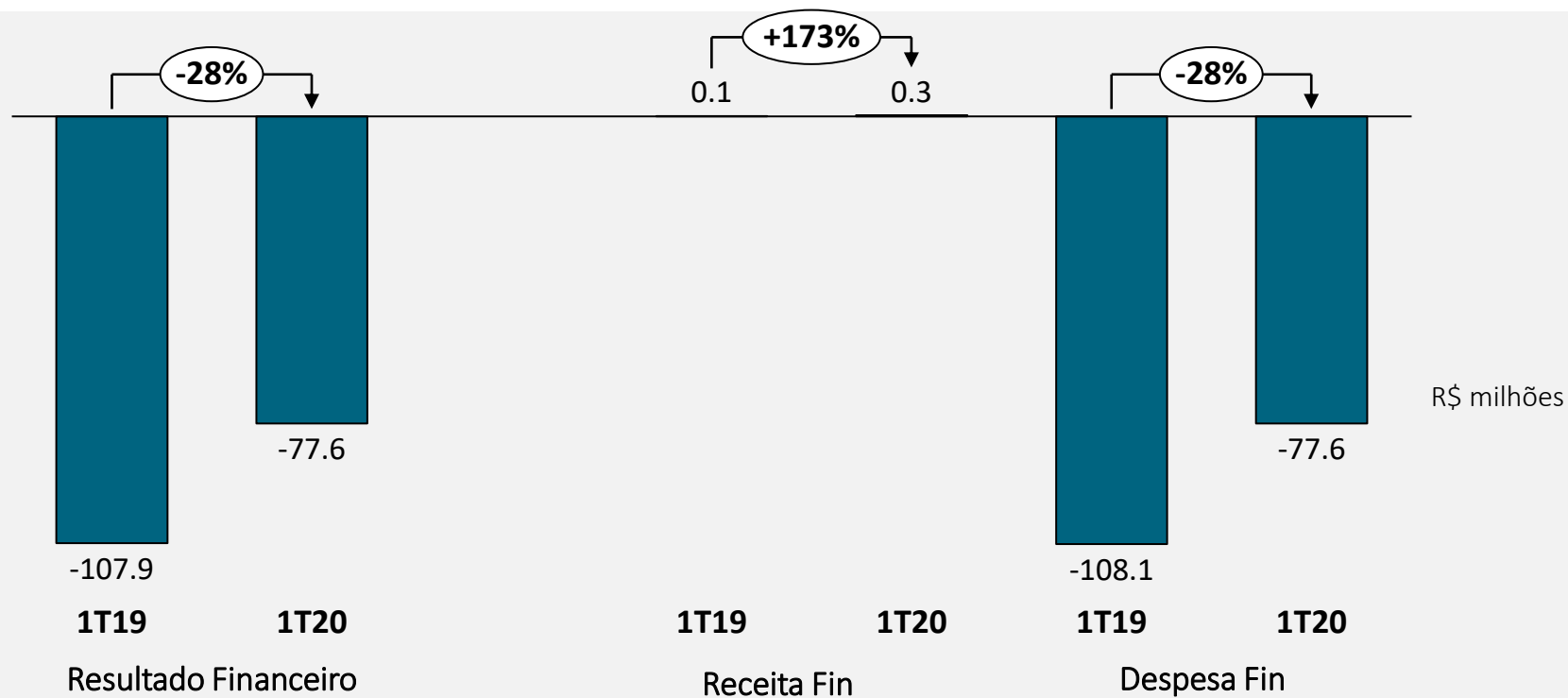
- Redução de 95,6% em relação ao mesmo período do ano anterior devido à suspensão dos contratos Light I e Cemig I e a cessão de diversos contratos para a Light e a Cemig.

Despesas

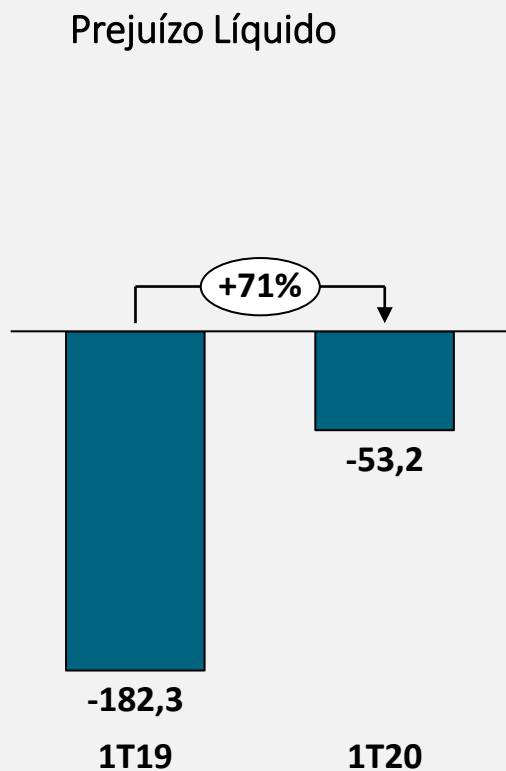
R\$ milhões



- ✓ No 1T20
- Redução significativa nas despesas devido principalmente as indenizações contratuais, que foram reconhecidas com a cessão e suspensão dos contratos de compra e venda de energia no mesmo período do ano anterior.



Prejuízo Líquido

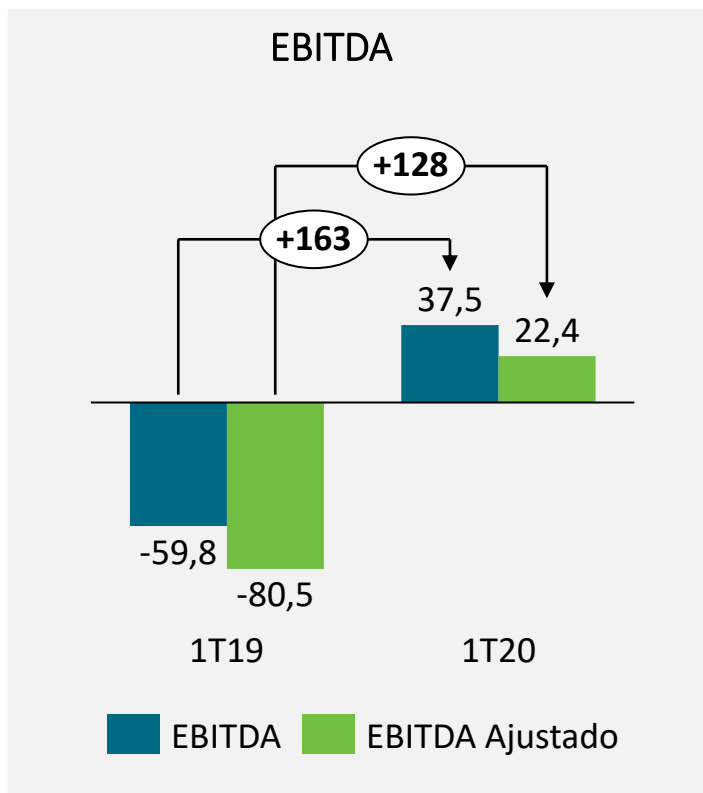


➤ Resultado da Companhia no 1T20 impactado principalmente por:

- Reversão de provisão das despesas administrativas
- À suspensão dos contratos de compra e venda de energia para Cemig e Light, o que também afetou os custos gerenciáveis que caíram 95,6%
- Redução nas despesas financeiras.

EBITDA e EBITDA ajustado

R\$ milhões



R\$ milhares

Renova Energia S.A.			
(Valores em R\$ mil)	1T20	1T19	Variação
Receita operacional líquida (ROL)	12.332	60.962	-79,8%
Prejuízo líquido	(53.166)	(182.286)	70,8%
(+) IR e CS	440	2.103	-79,1%
(+) Depreciação e Amortização	12.589	12.357	1,9%
(+) Despesas Financeiras	77.966	108.107	-27,9%
(-) Receitas Financeiras	(322)	(118)	172,9%
EBITDA	37.507	(59.837)	162,7%
(+) Redução ao valor recuperável de ativo imobilizado	3.646	-	n.a
(+) Equivalência patrimonial	(24.132)	(29.819)	19,1%
(+) Outras Despesas/Receitas	9.076	9.075	0,0%
EBITDA ajustado	22.451	(80.581)	127,8%

A low-angle shot of several white wind turbines against a bright blue sky with wispy white clouds. The turbines are positioned on the right side of the frame, with the largest one in the foreground and others receding into the distance. The overall mood is clean, fresh, and positive.

Obrigado